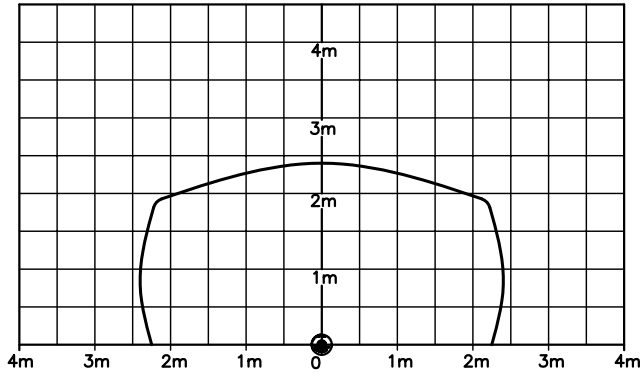
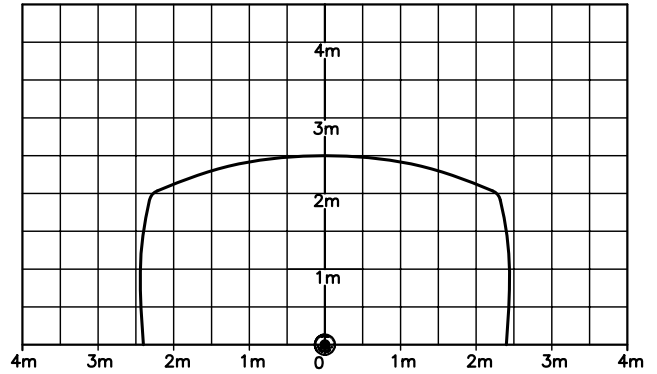


取付高さ下限：1.4m

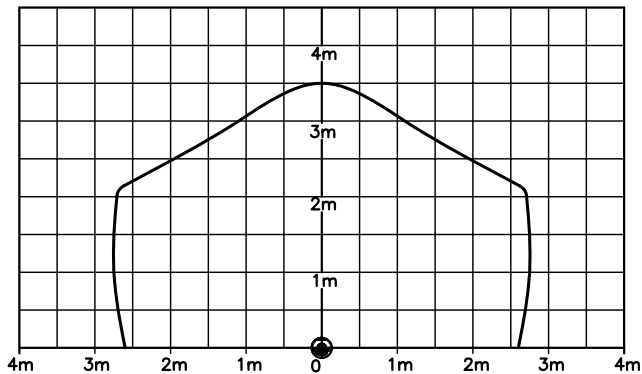


放射圧力 0.25MPa

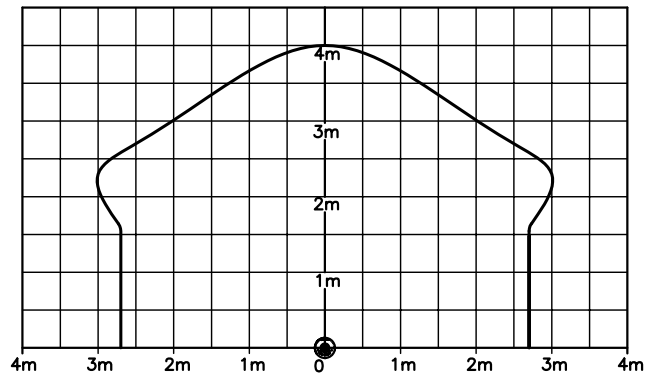


放射圧力 0.6MPa

取付高さ上限：5.0m



放射圧力 0.25MPa



放射圧力 0.6MPa

図面名称 フォームヘッド 放射パターン平面図 SHF-20	作成年月日	04/10/29	製図	検図	承認
	投影法	3角法	HK	富山	保塚
	尺度	Free			
千住スプリンクラー株式会社		図面番号	J023050-X		改版