

「手動起動BOX S-BK」取扱説明書

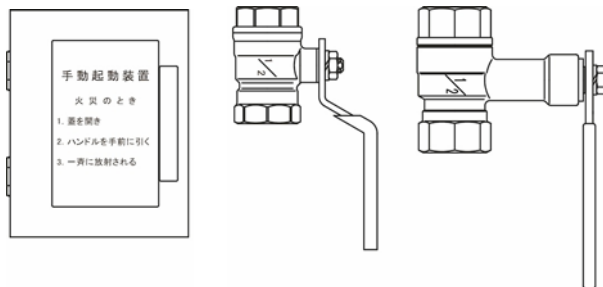
千住スプリンクラー株式会社

本製品を安全かつ適正にご利用いただくため、据付け前に必ずお読みください。

■この取扱説明書には安全に使用していただくために、次のようなシンボルマークを使用しています。

表示	表示の意味
⚠ 注意	取扱いを誤った場合、使用者が傷害を負うかまたは、消火機能に悪影響を及ぼす可能性がある場合の注意事項が記されています。

－ 対象製品 －



手動起動BOX S-BK ボールバルブ15A ボールバルブ15A-K

図1

⚠ 注意

手動起動BOX「S-BK」は、弊社が提供する手動起動装置「ボールバルブ15A」または「ボールバルブ15A-K」専用となっています。他のボールバルブとの組合せでは、ご使用できません。
 なお、必要に応じて、ボールバルブの取扱説明書も併せてご確認くださいませうお願いします。

－ 取付け －

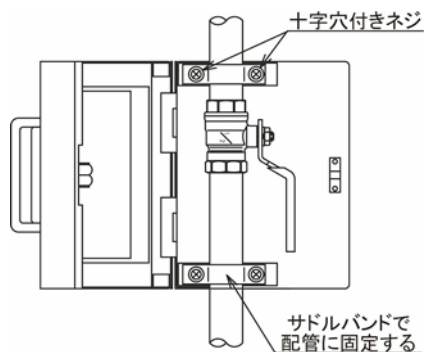


図2

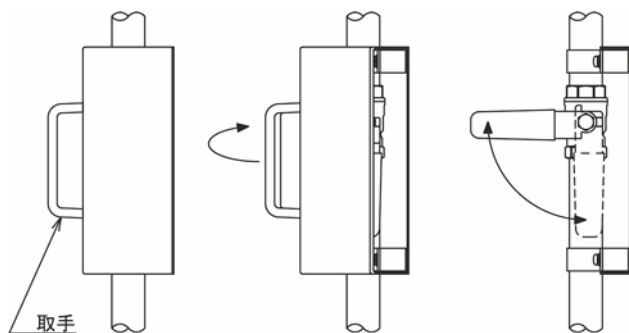
⚠ 注意

設置及び施工に関しては、消防法施行令、施行規則、及び諸法令に沿って行ってください。

手動起動BOXの取付けは、配管(15A)にサドルバンドで固定します。手動起動装置(ボールバルブ)が本製品内に納まる位置で固定してください。

サドルバンドは、十字穴付きネジで固定します。本製品が容易に動かない(配管を軸に回転しない)ように、しっかりとネジを締付けて固定してください。固定が不十分な場合、本製品が手動起動装置のハンドルに接触し、誤放射する場合があります。

－ 操作 －



①蓋を開く ②ハンドルを引上げる

図3

火災発見時の対処方法

- ① 手動起動BOXの取手を引いて、蓋(扉)を開く。
- ② 中にあるボールバルブのハンドルを引上げる。

⚠ 注意

火災時または点検時以外は、絶対に手をふれないでください。
 本製品には、人や物がぶつからないようにしてください。誤放射する場合があります。

本 社 〒120-0038 東京都足立区千住橋戸町 23 番地
 TEL (03)-3870-5011 FAX (03)-3881-3199
 大阪営業所 〒532-0003 大阪府大阪市淀川区宮原 3-5-24 新大阪第一生命ビル 3F
 TEL (06)-6391-6822 FAX (06)-6391-8805
 福岡営業所 〒816-0912 福岡県大野城市御笠川 5-3-13
 TEL (092)-513-0823 FAX (092)-504-1025